

DNAS WinDIP

Tutorial Patchear DNAS com o programa WinDIP By TigerSid

Neste tutorial estarei mostrando como inserir as DNAS em copias de playstation2 com o programa WinDIP.

As DNAS são como DNS, mas com um sistema de autenticação própria, elaborada pela SCEI (Sony Computer Entertainment Inc), que se conecta a um servidor dedicado para cada jogo, esse sistema de autenticação também verifica se o usuário usa jogos originais ou copias “se tem ou n as DNAS” e se o aparelho que esta conectando ao servidor tem ModChip.

Como a maioria dos ModChip´s atuais já tem a opção SLEEP MODE q deixa o chip invisível na hora da autenticação das DNAS será mais fácil jogar on-line.

Vamos começar

1- Temos que fazer uma imagem do jogo que queremos jogar on-line no formato .ISO e certificar que esse jogo tenha suporte on-line.

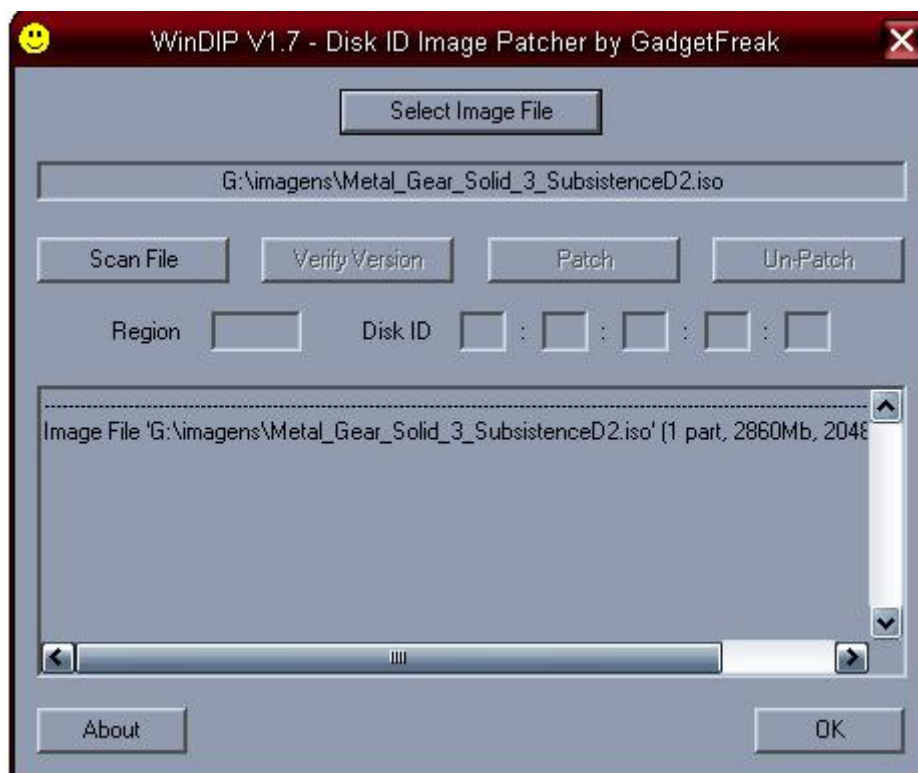
2 – Fazer o download do programa que usaremos o [“WinDIP”](#), depois do programa estar em sua maquina descompacte e execute o “WinDIP”.



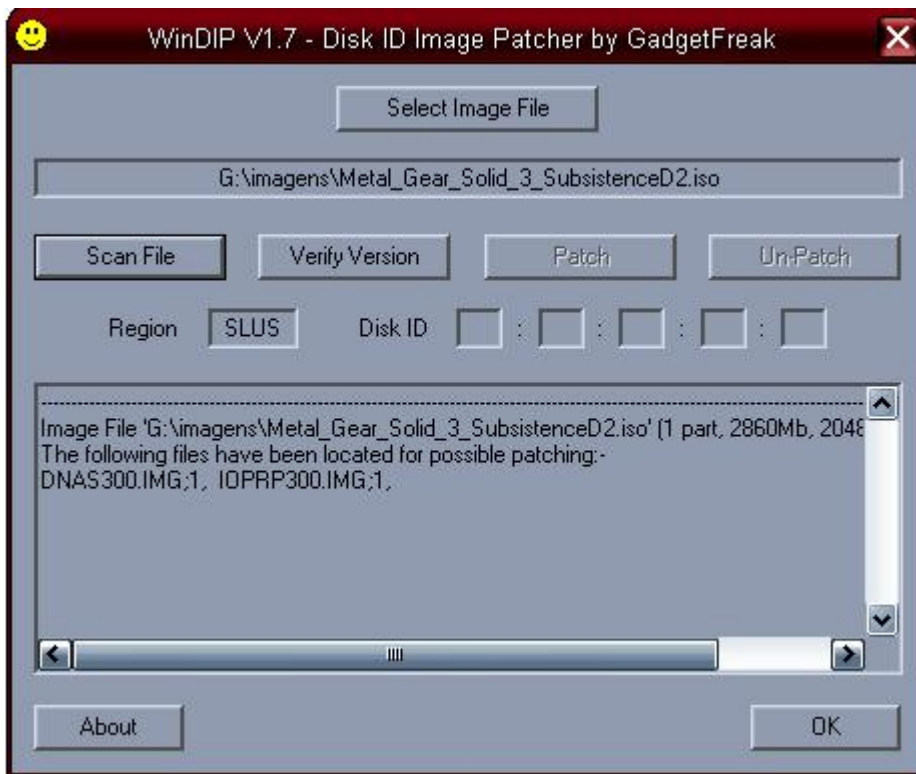
3 – com o “WinDIP” aberto selecione (Select Image File).



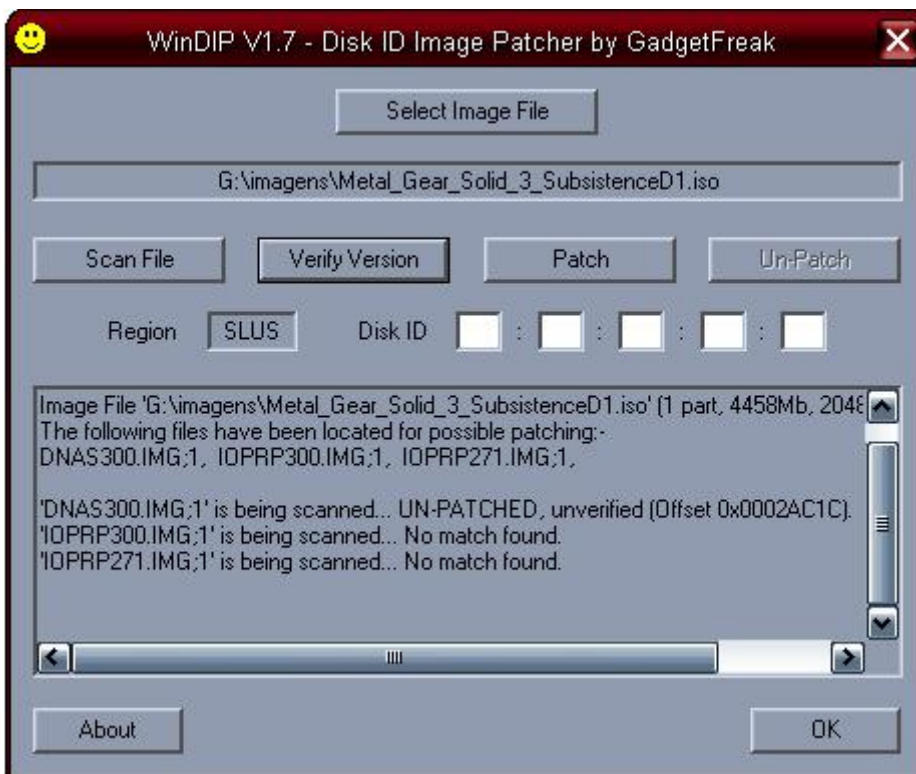
Aparecerá uma tela de busca onde você terá que selecionar o jogo em formato .ISO e a opção (SCAN FILE) vai ficar acessível.



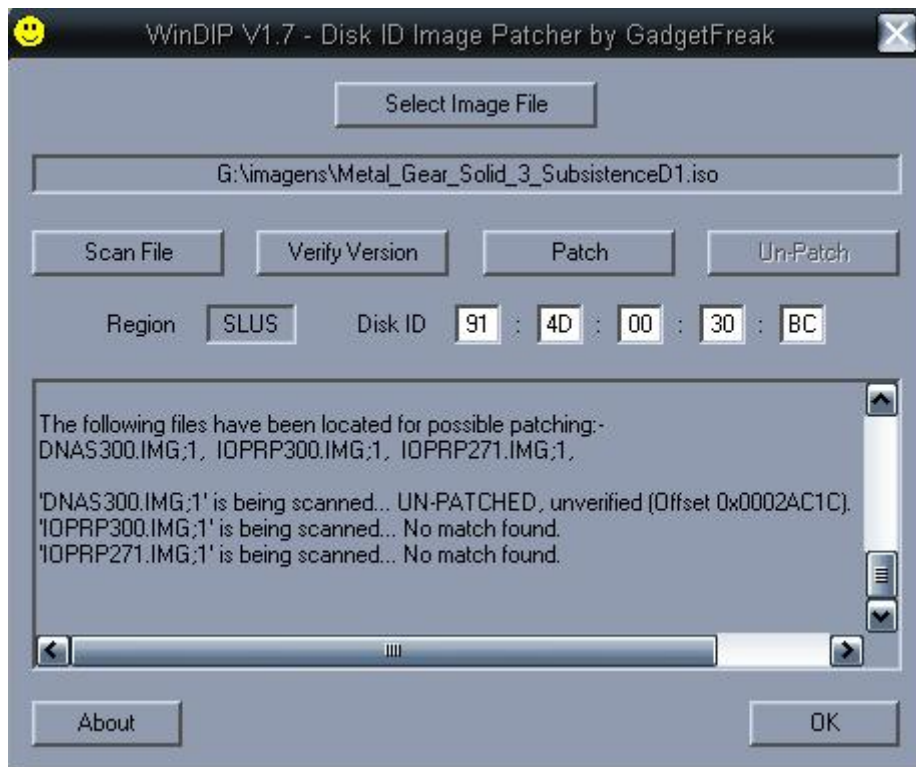
Selecione (Scan File) e logo após a opção (Verify VerrSION) vai ficar acessível.



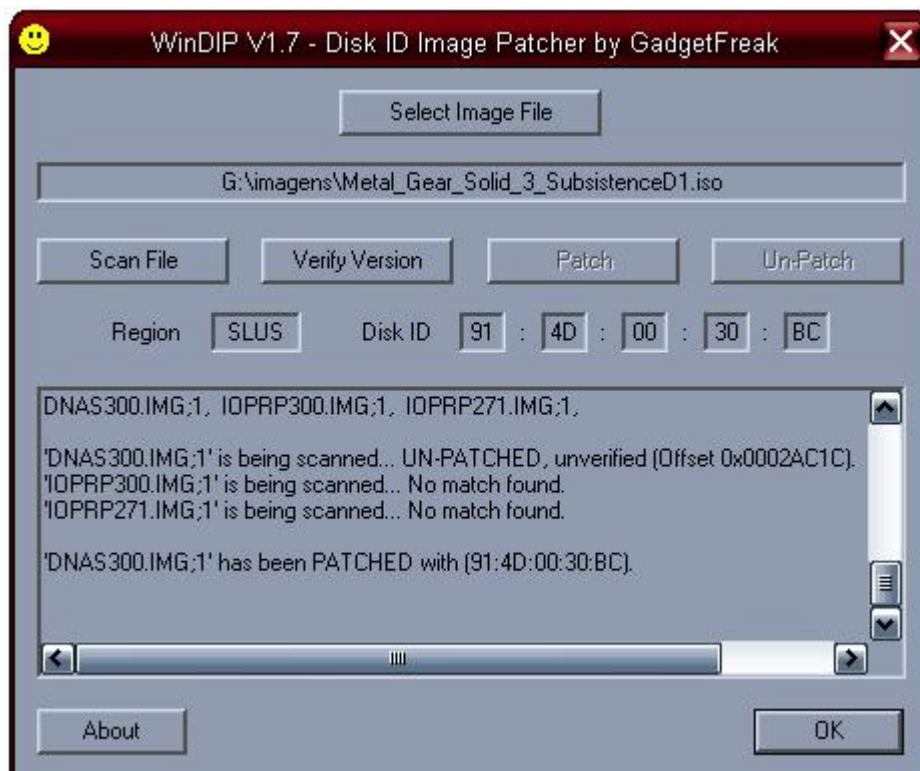
Após ele identificar a região do disco selecione a opção (Verify Verrsn) e a opção (patch) vai ficar acessível junto com os campos Disk ID onde serão inseridas as DNAS.



Insira as DNAS correspondente a copia e selecione (Patch)



Pronto deverá ficar assim:



Agora sua copia esta pronta para ser gravada e lembre-se de gravar em uma mídia boa e em baixa velocidade, muitas DNAS foram bloqueadas então teste em mídia RW se seu PS2 aceitar.

Este Tutorial deve ser usado como base de estudos e aprendizado. O autor desse artigo como a pagina onde ele se encontra para download esta livre de qualquer dano causado ou violações de leis pelo uso incorreto das informações. E é declarado proibida alterações sem o consentimento do autor.

O programa WinDIP é freeware e esta disponível para download em www.tigersid.rg3.net.

Tutorial Patchear DNAS com o programa WinDIP By TigerSid

<http://www.tigersid.rg3.net/>

